
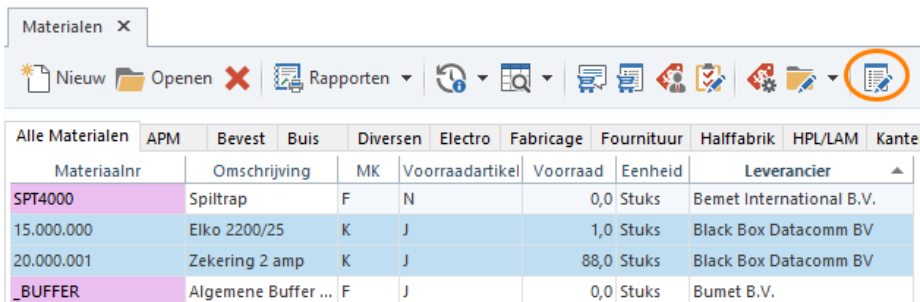


Multiselect materiaaleigenschappen wijzigen

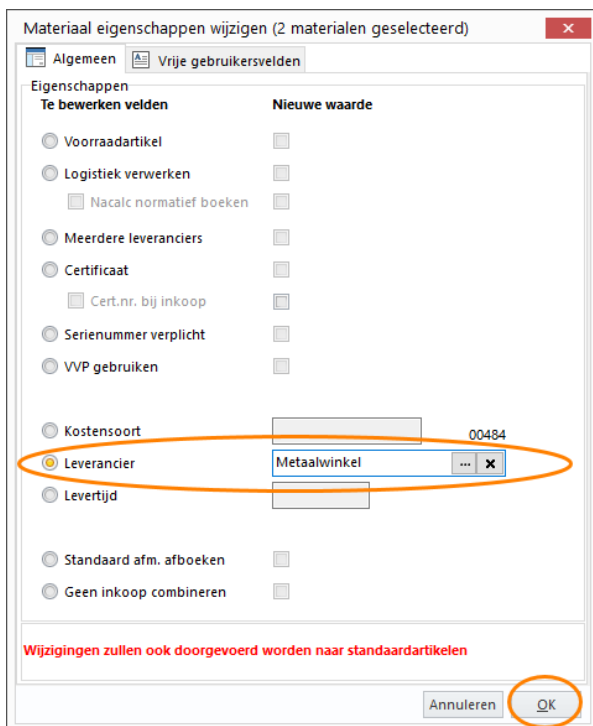
Het is mogelijk om in één handeling de eigenschappen van meerdere materialen te wijzigen. U kunt bijvoorbeeld in één keer de leverancier van meerdere materialen wijzigen.

- Open de Materialenlijst via '**Stamgegevens > Materialen > Materialen**'.
- Selecteer de te wijzigen materialen.
- Klik op  **Wijzig eigenschappen van de geselecteerde materialen**.



Alle Materialen	APM	Bevest	Buis	Diversen	Electro	Fabricage	Fournituur	Halfabrik	HPL/LAM	Kante
Materialaaln	Omschrijving	MK	Voorraadartikel	Voorraad	Eenheid	Leverancier				
SPT4000	Spiltrap	F	N	0,0	Stuks	Bemet International B.V.				
15.000.000	Elko 2200/25	K	J	1,0	Stuks	Black Box Datacomm BV				
20.000.001	Zekering 2 amp	K	J	88,0	Stuks	Black Box Datacomm BV				
_BUFFER	Algemene Buffer ...	F	J	0,0	Stuks	Bumet B.V.				

- Onderstaand scherm verschijnt.
- Selecteer de eigenschap die u wilt wijzigen. In dit geval 'Leverancier'.
- (**Opmerking:** Uit veiligheidsoverwegingen kunt u één eigenschap tegelijk wijzigen).
- Selecteer de nieuwe leverancier.



Materiaal eigenschappen wijzigen (2 materialen geselecteerd)

Algemeen | Vrije gebruikersvelden

Eigenschappen

Te bewerken velden	Nieuwe waarde
<input type="radio"/> Voorraadartikel	<input type="checkbox"/>
<input type="radio"/> Logistiek verwerken	<input type="checkbox"/>
<input type="checkbox"/> Nacalc normatief boeken	<input type="checkbox"/>
<input type="radio"/> Meerdere leveranciers	<input type="checkbox"/>
<input type="radio"/> Certificaat	<input type="checkbox"/>
<input type="checkbox"/> Cert.nr. bij inkoop	<input type="checkbox"/>
<input type="radio"/> Serienummer verplicht	<input type="checkbox"/>
<input type="radio"/> VVP gebruiken	<input type="checkbox"/>
<input type="radio"/> Kostensoort	<input type="text" value="00484"/>
<input checked="" type="radio"/> Leverancier	<input type="text" value="Metaalwinkel"/> ... <input type="button" value="x"/>
<input type="radio"/> Levertijd	<input type="text"/>
<input type="radio"/> Standaard afm. afboeken	<input type="checkbox"/>
<input type="radio"/> Geen inkoop combineren	<input type="checkbox"/>

Wijzigingen zullen ook doorgevoerd worden naar standaardartikelen

- Klik op **OK** om de wijziging door te voeren.

- De materiaaleigenschap is gewijzigd.

Alle Materialen	APM	Bevest	Buis	Diversen	Electro	Fabricage	Fournituur	Halfabrik	HPL/LAM	Kante
Materiaaln	Omschrijving	MK	Voorraadartikel	Voorraad	Eenheid	Leverancier				
ST120.015	Strip 120 x 15 mm	M	J	0,0	m	MCB Specials B.V.				
15.000.000	Elko 2200/25	K	J	1,0	Stuks	Metaalwinkel				
20.000.001	Zekering 2 amp	K	J	88,0	Stuks	Metaalwinkel				
BU.030.050	Buis rond 30x5	M	J	0,0	m	Metaalwinkel				




Tip: Leverancier wijzigen bij naamswijziging

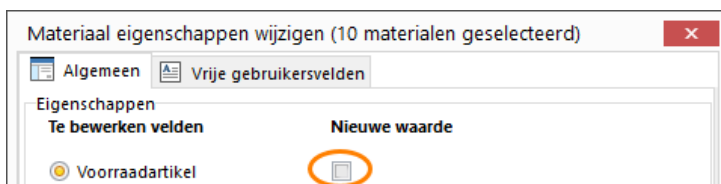
De optie om leveranciers te wijzigen kunt u ook gebruiken om bij een naamswijziging van de leverancier de gewijzigde naam in één keer door te voeren naar alle materialen die u van de leverancier afneemt.

Bij een aantal andere eigenschappen geeft u aan of u de eigenschap wilt activeren of deactiveren.

- U kunt bijvoorbeeld niet-voorraadmateriaal omzetten naar voorraadmateriaal. Vink dan de optie 'Nieuwe waarde' AAN ten teken dat u de eigenschap activeert.



- Op dezelfde manier kunt u voorraadmateriaal omzetten naar niet-voorraadmateriaal. Vink dan de optie 'Nieuwe waarde' UIT ten teken dat u de eigenschap deactiveert.



Meer informatie

Deze nieuwe functionaliteit is beschikbaar in versie 5.5. Overweegt u om uw bedrijfsadministratie te updaten? Neem dan contact op met uw accountmanager via het [contactformulier](#) voor meer informatie. Ook wanneer u uw bedrijfsproces eens onder de loep wilt nemen, zijn onze collega's u graag van dienst.